



รูปที่ 1 พื้นที่สีเขียวขั้นพื้นดิน



รูปที่ 2 พื้นที่สีเขียวบนอาคาร



รูปที่ 3 การปลูกไม้ยืนต้นรอบรั้วโครงการ



รูปที่ 4 ป้ายเตือนบริเวณที่จอดรถ




รูปที่ 5 เจ้าหน้าที่ดูแลระบบไฟฟ้า



รูปที่ 6 ตรวจสอบระบบบำบัดน้ำเสีย



รูปที่ 7 ป้ายห้ามติดเครื่องยนต์ทิ้งไว้



รูปที่ 8 สภาพสระว่ายน้ำของโครงการ



รูปที่ 9 อุปกรณ์ช่วยชีวิตต่างๆ



รูปที่ 10 ถังสำรองน้ำใช้ของโครงการ



รูปที่ 11 หม้อแปลงไฟฟ้าของโครงการ



รูปที่ 12 หลอดไฟภายในโครงการ



รูปที่ 13 ห้องพักขยะแต่ละชั้น




รูปที่ 14 ถังขยะภายในโครงการ



รูปที่ 15 การมัดปากถุงขยะ



รูปที่ 16 จุดรับบัตร ทางเข้า-ออกโครงการ



รูปที่ 17 เจ้าหน้าที่รักษาความปลอดภัย




รูปที่ 18 สัญลักษณ์จราจรรอบโครงการ



รูปที่ 19 ไฟฟ้าส่องสว่างภายในโครงการ



รูปที่ 20 กล้อง CCTV ภายในโครงการ



รูปที่ 21 สถานที่จอดรถยนต์ภายในอาคาร



รูปที่ 22 สถานที่จอดรถสำหรับผู้มาติดต่อ



รูปที่ 23 กระจกโค้งรอบโครงการ



รูปที่ 24 พนักงานทำความสะอาด



รูปที่ 25 กระจก/การเปิดระบายอากาศภายในอาคาร



รูปที่ 26 ป้ายประตุนิไฟ



รูปที่ 27 ระบบไฟฉุกเฉิน



รูปที่ 28 อุปกรณ์ดับเพลิง แบบมือถือ



รูปที่ 29 จุดรวมพล



รูปที่ 30 ตู้เก็บสายดับเพลิง



รูปที่ 31 ป้ายบอกเส้นทางหนีไฟ



รูปที่ 32 ลิฟท์ของโครงการ



รูปที่ 33 ป้ายบอกเลขที่ชั้นชัดเจน




รูปที่ 34 ป้ายรณรงค์ต่างๆ



รูปที่ 35 ตู้ควบคุมไฟฟ้า



รูปที่ 36 โครงสร้างภายนอกอาคาร



รูปที่ 37 บันไดหนีไฟ



รูปที่ 38 ทางเดินหนีไฟ



รูปที่ 39 ป้ายเตือนต่างๆ



รูปที่ 40 ป้ายวิธีใช้ถังดับเพลิง



รูปที่ 41 รางระบายน้ำรอบโครงการ



รูปที่ 42 เครื่องจับควัน และชุดดับเพลิงอัตโนมัติ



รูปที่ 43 เครื่องแจ้งเหตุ



รูปที่ 44 กริ่งสัญญาณเตือนภัย




รูปที่ 45 โทรศัพท์ฉุกเฉิน



รูปที่ 46 ท่อรับน้ำของโครงการ



รูปที่ 47 การดูแลพื้นที่สีเขียวภายในโครงการ



รูปที่ 48 ถนนภายในโครงการ



รูปที่ 49 ท่อน้ำต่างๆภายในโครงการ



รูปที่ 50 เครื่องสูบน้ำดับเพลิงของโครงการ



รูปที่ 51 รั้วของโครงการ



รูปที่ 52 พื้นที่พักผ่อนภายในโครงการ



รูปที่ 53 ห้องน้ำส่วนกลางของโครงการ



รูปที่ 54 ป้ายบอกชื่อโครงการ



รูปที่ 55 เจ้าหน้าที่ทำความสะอาดเครื่องปรับอากาศ



รูปที่ 56 การสูบล้างจากบ่อเกรอะ




รูปที่ 57 ผิวผนังภายนอกของอาคาร



รูปที่ 58 ทำความสะอาดถังพักน้ำ




รูปที่ 59 ฝาดังพักน้ำสูงจากพื้น



รูปที่ 60 การตรวจเช็คลักษณะน้ำทิ้ง
ในบ่อพักน้ำสุดท้าย



รูปที่ 61 หลอดไฟบริเวณโถงทางเดิน



รูปที่ 62 สวิตช์ไฟแยกเฉพาะจุด



รูปที่ 63 เจ้าหน้าที่คอยอำนวยความสะดวกในการเรียกรถรับจ้าง



รูปที่ 64 สัญญาณจราจรภายในโครงการ



รูปที่ 65 เจ้าหน้าที่บำรุงรักษาด้านไม้ภายในโครงการ



รูปที่ 66 ตู้ควบคุมไฟฟ้าระบบบำบัดน้ำเสีย



รูปที่ 67 เจ้าหน้าที่ตรวจสอบเช็คระบบเส้นท่อประปา




รูปที่ 68 แผงกั้นหม้อแปลงไฟฟ้า



รูปที่ 69 เจ้าหน้าที่ตรวจสอบเครื่องสูบน้ำ
transformer Pump



รูปที่ 70 เจ้าหน้าที่ทำการจัดเก็บขยะไม่ให้ตกค้าง



รูปที่ 71 สติกเกอร์ติดหน้ารถยนต์ของผู้พักอาศัย



รูปที่ 72 เจ้าหน้าที่ทำความสะอาดรางระบายน้ำ



รูปที่ 73 เจ้าหน้าที่อำนวยความสะดวกบริเวณ
ทางเข้า-ออกโครงการ



รูปที่ 74 รั้วโปร่งด้านหน้าโครงการ



รูปที่ 75 การตรวจเช็คค่า พีเอช และ คลอรีน
ในสระว่ายน้ำประจำวัน



รูปที่ 76 ป้ายแสดงวิธีการปฐมพยาบาล หรือ
ช่วยชีวิตคนจมน้ำ



รูปที่ 77 ป้ายแสดงกฎระเบียบการใช้สระว่ายน้ำ



รูปที่ 78 ป้ายจำกัดความเร็ว



รูปที่ 79 เครื่องกำเนิดไฟฟ้าสำรอง



รูปที่ 80 เครื่องสูบน้ำจากชั้นใต้ดินไปยังชั้นดาดฟ้า